
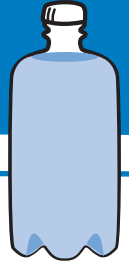


Dự Trữ Nước để Dùng Trong Trường hợp Khẩn Cấp Khi Có Thảm Họa

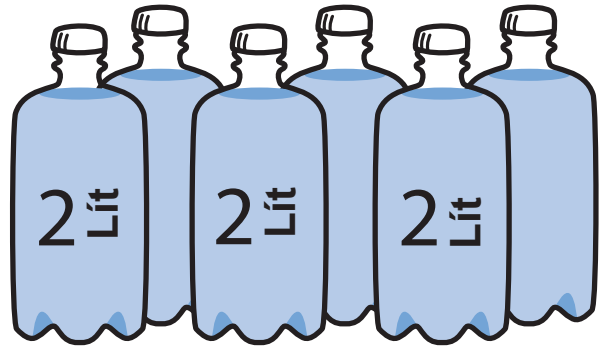


Mỗi người



Mỗi ngày

=



Trong 3 Ngày

6 tháng một lần



Thay Nước Mới

KHÔNG sử dụng



để cất trữ nước



City of Seattle

Seattle
Emergency Management

Seattle Office of Emergency Management
www.seattle.gov/emergency
206-233-5076

Seattle
Public
Utilities

Dự Trữ Nước để Dùng Trong Trường hợp Khẩn Cấp Khi Có Thảm Họa

Các thảm họa như động đất có thể làm hư hỏng hệ thống cấp nước. Quý vị nên cất trữ lượng nước đủ dùng trong ít nhất 3 ngày cho mỗi thành viên trong gia đình.

Cách Cất Trữ Nguồn Cung Cấp Nước trong Trường Hợp Khẩn Cấp

Các loại bình đựng sô-da cỡ 2 lít rất thích hợp để cất trữ nước, nếu quý vị làm theo các bước sau đây.

- ★ Bảo đảm là bình thật sạch. Thêm khoảng 1/8 muỗng cà phê thuốc tẩy và 2 ly nước vào trong bình. Đậy nắp lại và lắc nhẹ bình. Đừng quên rửa phần xung quanh nắp bình và phía trên bình.
- ★ Thay nước mới, đổ đầy tới miệng bình. Vặn chặt nắp bình và dán nhãn ghi bình đó đựng nước uống trong trường hợp khẩn cấp. Ghi ngày quý vị đổ nước vào bình trên nhãn dán.
- ★ Cất trữ càng nhiều nước càng tốt! Nên cất trữ **sáu bình cỡ 2 lít cho mỗi người** trong gia đình.
- ★ Đổ hết nước cũ ra khỏi bình và thêm nước mới 6 tháng một lần. (Khi quý vị thay đổi giờ trên đồng hồ vào mùa xuân và mùa thu cũng là thời điểm thích hợp để thay nước trong bình.)

CẢNH BÁO: Không dùng **bình thủy tinh** (dễ vỡ), **bình sữa bằng nhựa** (khó đậy kín và dễ vỡ) hoặc các loại **bình đã đựng thuốc tẩy hoặc các loại hóa chất độc hại khác.**

