


สำรองน้ำสำหรับกรณีภัยพิบัติ

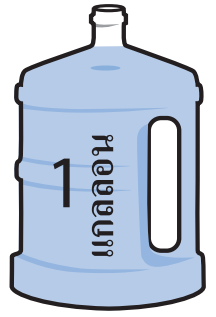


แต่ละคน



แต่ละวัน

=

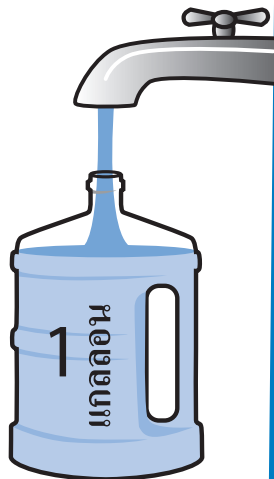


สำหรับ 3 วัน

ทุก 6 เดือน



เททิ้งแล้วเติมใหม่



ห้ามใช้



เพื่อเก็บน้ำ



City of Seattle

Seattle
Emergency Management

Seattle Office of Emergency Management
www.seattle.gov/emergency
206-233-5076

Seattle
Public
Utilities

๗ สำรอนำสำหรับกรณีภัยพิบัติ

ภัยพิบัติเช่นแผ่นดินไหวสามารถทำลายระบบน้ำได้
คุณควรเก็บน้ำไว้เพื่อ สำรองใช้อย่างน้อยสำหรับ 3 วัน
สำหรับสมาชิกในครอบครัวแต่ละคน

จะเก็บน้ำไว้สำรองใช้ในกรณีฉุกเฉินอย่างไร

ขวดบรรจุน้ำผลไม้ขนาดเกลลอน สามารถใช้การได้ดีสำหรับเก็บน้ำ
หากคุณทำตามขั้นตอนต่อไปนี้

- ★ ต้องมั่นใจก่อนว่า ขวดที่นำมาใช้นั้นสะอาด โดยให้เติมสารฟอกขาว 1/8 ช้อนชา กับน้ำเปล่า 2 ถ้วย ปิดฝาและเขย่าขวดเบาๆ อย่าสัมผัสฝาและรอบๆ ปากขวดให้สะอาด
- ★ เทน้ำล้างขวดทิ้ง แล้วเติมน้ำสะอาดจนเต็มขวด หมุนฝาปิดให้แน่น แล้วติดป้ายขวดว่า น้ำดื่มกรณีฉุกเฉิน พร้อมลงวันที่ที่คุณเติมน้ำ
- ★ เก็บน้ำไว้ให้ได้มากที่สุดเท่าที่จะทำได้!
ควรเก็บน้ำสามเกลลอนต่อสมาชิกในครอบครัวหนึ่งคน
- ★ เทน้ำทิ้งและเติมน้ำใหม่ทุก 6 เดือน เมื่อคุณเปลี่ยนเวลานาฬิกาในฤดูใบไม้ผลิและฤดูใบไม้ร่วงเป็นเวลาที่เหมาะสมกับการเปลี่ยนและเติมน้ำใหม่

คำเตือน **ไม่ควรใช้ขวดแก้ว** (แตกง่าย) **เหยือกใส่นมพลาสติก** (ปิดยากและแตกง่าย) **หรือขวดใดๆ** ที่มีสารฟอกขาว หรือมีสารเคมีที่เป็นพิษ

