


Magtabi ng Tubig Pang-emerhensiya para sa Sakuna

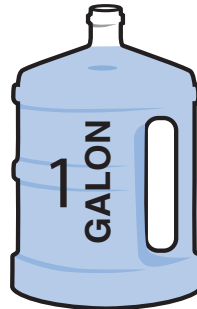


Bawat tao



Bawat araw

=

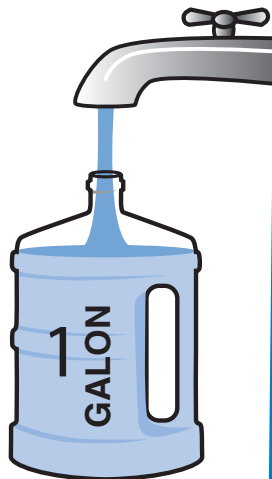


Para sa Tatlong Araw

Kada Anim na buwan



Ubusin at Palitan



HUWAG gamitin



Para sa pagtatabi ng tubig



City of Seattle



Seattle Office of Emergency Management
www.seattle.gov/emergency
206-233-5076

Seattle
Public
Utilities

Magtabi ng Tubig Pang-emerhensiya para sa Sakuna

Sakuna gaya ng lindol ay maaaring makasira ng sistema ng tubig. Ikaw ay dapat magtabi ng sapat na tubig para sa mahigit kumulang tatlong araw para sa bawat miyembro ng iyong pamilya.

Paano Magtabi ng Tubig Pang-emerhensiya

Ang galon ng juice ay magaling rin na lalagyan ng tubig kung susundin ang mga sumusunod na hakbang.

- ★ Siguraduhing malinis ang bote. Maglagay ng 1/8 na kutsarita ng bleach at dalawang tasa ng tubig sa bote. Takpan at alugin ng marahan ang bote. Siguraduhing hugasan ang paligid ng takip at ibabaw ng bote.
- ★ Itapon at lagyan ng bagong tubig hanggang sa ibabaw ng bote. Higgitan ang takip at lagyan ng marka ang bote na inuming tubig pang-emerhensiya. Ilagay ang petsa sa lalagyang may marka.
- ★ Magtabi ng maraming tubig kung kaya! Inirerekomenda ang pagsasantabi ng **tatlong gallon para sa kada tao** sa iyong pamilya.
- ★ Itapon at palitan ang laman ng mga bote kada anim na buwan. (Kapag pinalitan mo ang iyong orasan sa spring at fall, mabuti ring itapon at palitan ang iyong mga bote ng tubig)

BABALA: Huwag gamitin ang **babasaging bote** (madali itong mabasag), plastik na lalagyan ng gatas (mahirap itong isara at madali itong masira) o **mga bote na dating naglalaman ng bleach o iba pang nakalalasong chemical.**

